

«СОГЛАСОВАНО»
Председатель комитета
образования города Курска
И.Б. Асадчих
«____» _____ 2024 года
(дата, *подпись, ФИО)

«УТВЕРЖДАЮ»
Директор МБУ ДО «Центр
детского творчества»
Е.А. Солодухина
«____» _____ 2024 года
(дата, *подпись, ФИО)

«СОГЛАСОВАНО»
Начальник ОГИБДД УМВД
России по городу Курску
Полковник полиции
С.И. Неструев
(дата, *подпись, ФИО)

ПАСПОРТ

дорожной безопасности образовательной организации
муниципального бюджетного учреждения дополнительного образования

«Центр детского творчества»

(наименование образовательной организации)

2024 год

Общие сведения

Муниципальное бюджетное учреждение дополнительного образования «Центр детского творчества»

(Полное наименование образовательной организации)

Тип образовательной организации учреждение дополнительного образования

Юридический адрес: Курская область, город Курск, проезд Сергеева дом 18

Фактический адрес: Курская область, город Курск, проезд Сергеева дом 18

Руководители образовательной организации:

Директор (заведующий) Солодухина Елена Анатольевна +7 (4712) 52-54-68

(фамилия, имя, отчество)

(телефон)

Заместитель директора

по учебной работе

Зенина Наталья Геннадьевна +7 (4712) 52-54-63

(фамилия, имя, отчество)

(телефон)

Заместитель директора

по воспитательной работе

Гладилина Лилия Юрьевна +7(4712) 52-54-63

(фамилия, имя, отчество)

(телефон)

Ответственные работники

муниципального органа

образования

Консультант отдела доп. Комитета образования

г.Курска

(должность)

С.Н.Грибанова

(фамилия, имя, отчество)

+7(4712) 58-54-78

(телефон)

Ответственные от

Госавтоинспекции

старший инспектор по пропаганде

БДД отделения ТНИП ОГИБДД

УМВД России по г.Курску Францова О.Н.

(должность)

(фамилия, имя, отчество)

+7(4712) 36-72-90, 36-85-05

(телефон)

Ответственные работники

за мероприятия по профилактике

детского травматизма

Заместитель директора по ОТ и ТБ О.В.Попова

(должность)

(фамилия, имя, отчество)

+7(4712) 52-54-63

(телефон)

Руководитель или ответственный
работник дорожно-эксплуатационной
организации, осуществляющей
содержание улично-дорожной
сети (УДС)*

Председатель комитета ЖКХ г.Курска
Бартенев Антон Геннадьевич
(фамилия, имя, отчество)

+7(4712) 52-15-95
(телефон)

Руководитель или ответственный
работник дорожно-эксплуатационной
организации, осуществляющей
содержание технических средств
организации дорожного
движения (ТСОДД)*

Директор МБУ «СМЭП» г.Курска
Логвинов Дмитрий Николаевич
(фамилия, имя, отчество)

+7(4712) 32-45-40
(телефон)

Количество обучающихся (учащихся, воспитанников) 2840

Наличие уголка по БДД вестибюль при входе
(если имеется, указать место расположения)

Наличие класса по БДД нет
(если имеется, указать место расположения)

Наличие автогородка (площадки) по БДД нет

Наличие автобуса в образовательной организации нет
(при наличии автобуса)

Владелец автобуса _____
(ОО, муниципальное образование и др.)

Время занятий в образовательной организации:

1-ая смена: 08 час. 00 мин. – 14 час. 00 мин. (период)

2-ая смена: 14 час. 00 мин. – 20 час. 00 мин. (период)

внеклассные занятия: ____ час. ____ мин. – ____ час. ____ мин. (период)

Телефоны оперативных служб:

Служба спасения 112

Дежурная часть УГИБДД

УМВД по Курской области +7(4712)36-70-01, 36-70-02

Дежурная часть ОП «Северо-Западный» +7(4712) 58-33-90

* Дорожно-эксплуатационные организации, осуществляющие содержание УДС и ТСОДД, несут ответственность в соответствии с законодательством Российской Федерации (Федеральный закон «О безопасности дорожного движения» от 10 декабря 1995 г. № 196-ФЗ, Кодекс Российской Федерации об административных правонарушениях, Гражданский кодекс Российской Федерации)

Содержание

I. План-схемы образовательной организации (сокращение – ОО).

1. Район расположения образовательной организации, пути движения транспортных средств и детей (учащихся).
2. Организация дорожного движения в непосредственной близости от образовательной организации с размещением соответствующих технических средств организации дорожного движения, маршруты движения детей и расположение парковочных мест.
3. Маршруты движения организованных групп детей от образовательной организации к стадиону, парку или спортивно-оздоровительному комплексу.
4. Пути движения транспортных средств к местам разгрузки/погрузки и рекомендуемые безопасные пути передвижения детей по территории образовательной организации.

II. Информация об обеспечении безопасности перевозок детей специальным транспортным средством (автобусом).

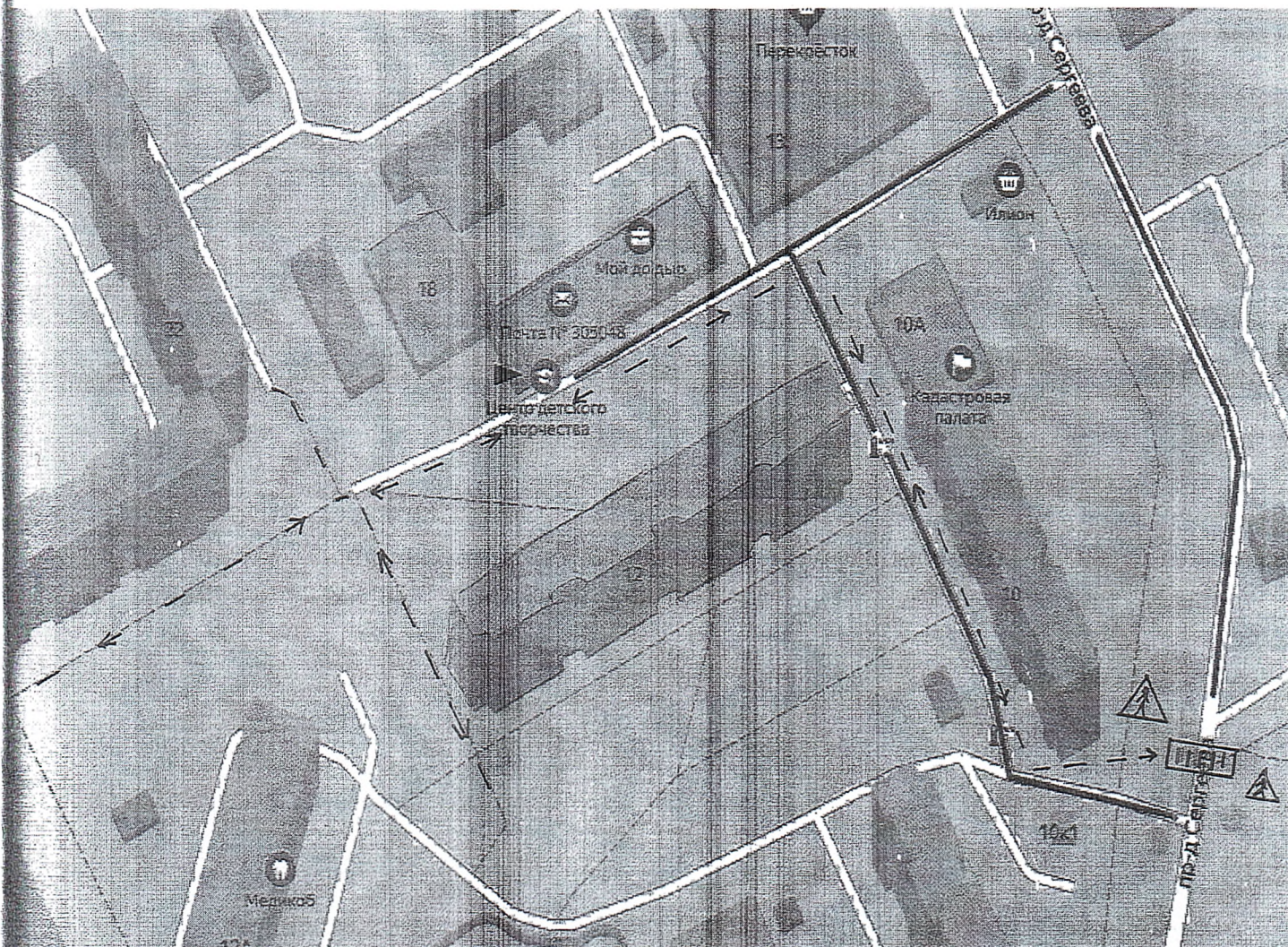
1. Общие сведения.
2. Маршрут движения автобуса образовательной организации.
3. Безопасное расположение остановки автобуса у образовательной организации.

III. Приложения.

План-схема пути движения транспортных средств и детей при проведении дорожных ремонтно-строительных работ вблизи образовательной организации.

I. План-схемы образовательной организации

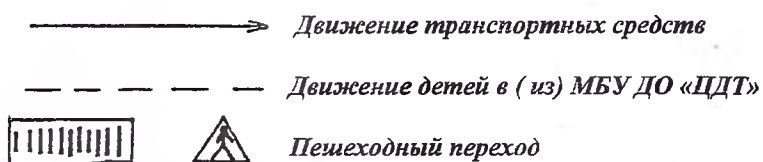
1. Район расположения образовательной организации, пути движения транспортных средств и детей (учащихся)



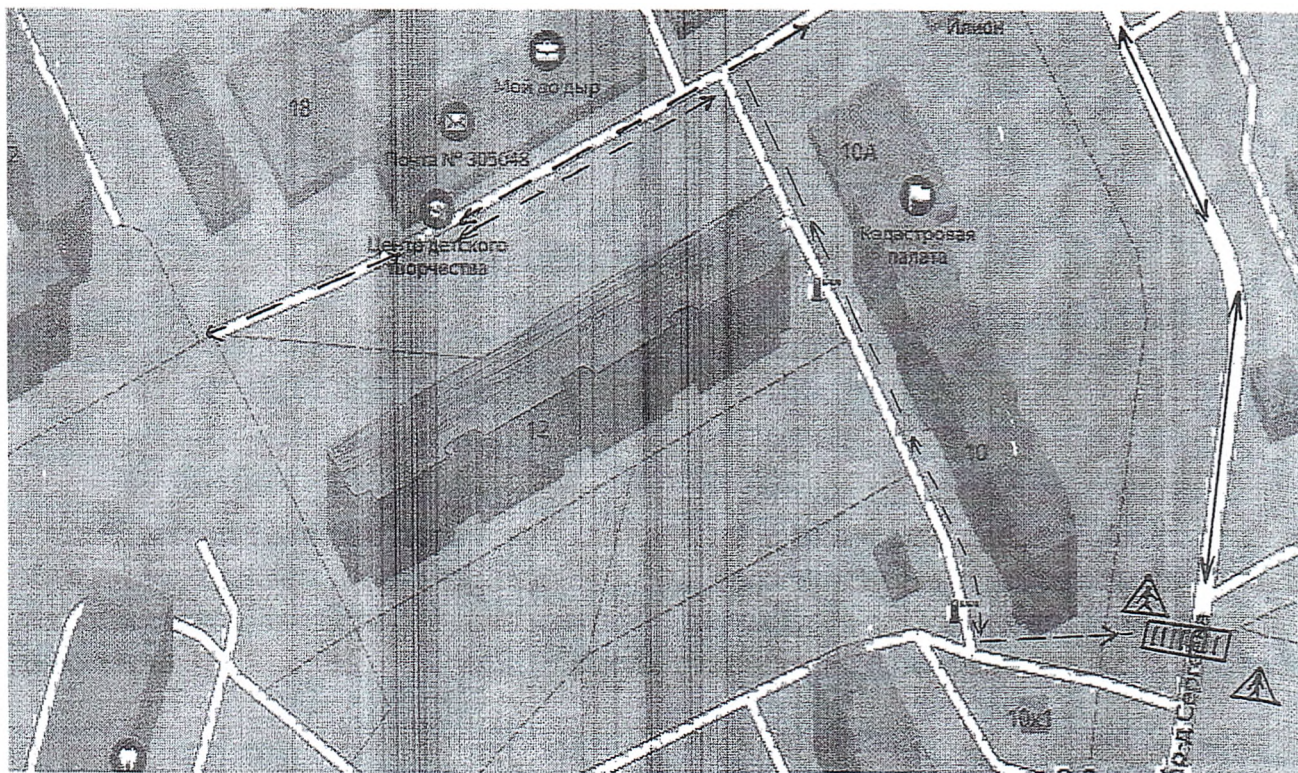
Рекомендации к составлению схемы пути движения транспортных средств безопасные пути передвижения детей

На схеме указывается примерная траектория движения транспортных средств, а также безопасный маршрут движения детей

В целях обеспечения безопасного движения детей необходимо исключить пересечения путей движения детей и путей движения транспортных средств.





2. Схема организации дорожного движения в непосредственной близости от образовательной организации с размещением соответствующих технических средств организации дорожного движения, маршрутов движения детей и расположения парковочных мест




Рекомендации к составлению схемы организации дорожного движения в непосредственной близости от образовательной организации с размещением соответствующих технических средств организации дорожного движения, маршрутов движения детей и расположения парковочных мест.

На схеме организации дорожного движения в непосредственной близости от образовательной организации с размещением соответствующих технических средств организации дорожного движения, маршрутов движения детей и расположения парковочных мест Эти схемы должны использоваться при безопасном движении детей вне территории образовательной организации.

- Направление движения транспортного потока
- - - - -→ Направление движения детей от остановок маршрутных транспортных средств
- - - - -→ Направление движения детей от остановок частных транспортных средств
-   Пешеходный переход

3. Маршруты движения организованных групп детей от образовательной организации к стадиону, парку или спортивно-оздоровительному комплексу

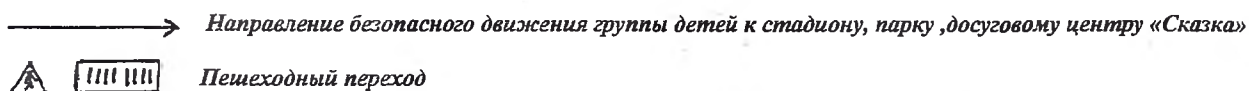


Рекомендации к составлению схемы организации дорожного движения в непосредственной близости от образовательной организации с размещением соответствующих технических средств организации дорожного движения, маршрутов движения детей и расположения парковочных мест.

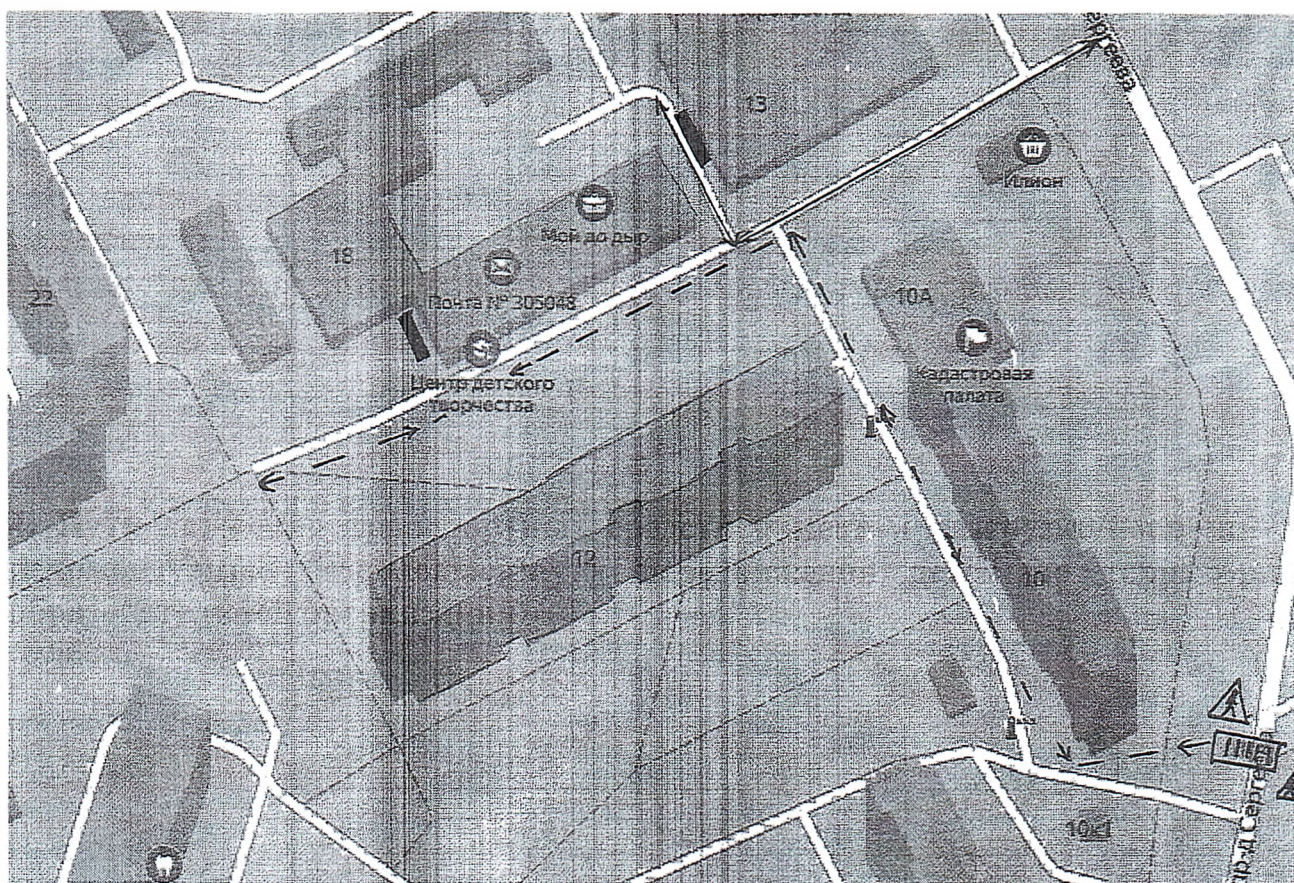
На схеме указана организация дорожного движения в непосредственной близости от образовательной организации с размещением соответствующих

Технических средств организации дорожного движения детей и расположения парковочных мест.

Эти схемы должны использоваться при безопасном движении детей вне территории образовательной организации.







4. Пути движения транспортных средств к местам разгрузки/погрузки и рекомендуемые безопасные пути передвижения детей по территории образовательной организации



Рекомендации к составлению схемы пути движения транспортных средств к местам разгрузки/погрузки и рекомендуемые безопасные пути передвижения детей по территории образовательной организации

На схеме указывается примерная траектория движения транспортных средств на территории образовательной организации, в том числе места погрузки/разгрузки, а также безопасный маршрут движения детей во время погрузочно-разгрузочных работ.

В целях обеспечения безопасного движения детей по территории образовательной организации необходимо исключить пересечения путей движения детей и путей движения транспортных средств.

-  Въезд/ выезд грузовых транспортных средств
-  Движение детей по территории МБУ ДО «ЦДТ»
-  Место разгрузки/ погрузки
-  Пешеходный переход

II. Информация об обеспечении безопасности перевозок детей специальным транспортным средством (автобусом).

(при наличии автобуса(ов))

1. Общие сведения

Марка _____
Модель _____
Государственный регистрационный знак _____
Год выпуска _____ Количество мест в автобусе _____
Соответствие конструкции требованиям, предъявляемым к школьным автобусам

2. Сведения о водителе(ях) автобуса(сов)

Фамилия, имя, отчество	Дата принятия на работу	Стаж вождения ТС категории D	Дата пред- стоящего медицинского осмотра	Период проведения стажировки	Сроки повышение квалификации	Допущенные нарушения ПДД

3. Организационно-техническое обеспечение

1) Лицо, ответственное, за обеспечение безопасности дорожного движения):

_____ (Ф.И.О.)
назначено _____
_____ (дата)
прошло аттестацию _____
_____ (дата)

2) Организация проведения предрейсового медицинского осмотра водителя:
осуществляет _____

_____ (Ф.И.О. специалиста)
на основании _____

действительного до _____ (дата)

3) Организация проведения предрейсового технического осмотра транспортного средства:

осуществляет _____
(Ф.И.О. специалиста)

на основании _____

действительного до _____
(дата)

4) Дата очередного технического осмотра _____

5) Место стоянки автобуса в нерабочее время _____

меры, исключающие несанкционированное использование _____

4. Сведения о владельце автобуса

Юридический адрес владельца: _____

Фактический адрес владельца: _____

Телефон ответственного лица _____

(при отсутствии автобуса)

Сведения об организациях, осуществляющих перевозку детей специальным транспортным средством (автобусом)

(Рекомендуемый список контактов организаций, осуществляющих перевозку детей специальным транспортным средством (автобусом)).

(При перевозке детей специальным транспортным средством (автобусом) сторонней организацией заполняется карточка. Заполненная карточка хранится в разделе «Приложение»)

**Информационная карточка
перевозок детей специальным транспортным средством (автобусом)**

1. Общие сведения

Марка _____
Модель _____
Государственный регистрационный знак _____
Год выпуска _____ Количество мест в автобусе _____
Соответствие конструкции требованиям, предъявляемым к школьным автобусам _____

2. Сведения о владельце

Владелец _____
(наименование организации)

Юридический адрес владельца _____

Фактический адрес владельца _____

Телефон ответственного лица _____

3. Сведения о водителе автобуса

Фамилия, имя, отчество _____

Принят на работу _____

Стаж вождения категории D _____

4. Организационно-техническое обеспечение

Лицо, ответственное за обеспечение безопасности дорожного движения:

_____ (Ф.И.О.)
назначено _____,
_____ (дата)
прошло аттестацию _____.
_____ (дата)

Дата последнего технического осмотра _____

Директор (заведующий)
образовательной организации _____
_____ (подпись) _____ (Ф.И.О.)

Руководитель организации,
осуществляющей перевозку детей
специальным транспортом
(автобусом) _____
_____ (подпись) _____ (Ф.И.О.)

Рекомендации к составлению схемы маршрута движения автобуса образовательной организации

На схеме указываются населенные пункты, через которые следует автобус образовательной организации, оборудованные места остановок для посадки и высадки детей в каждом населенном пункте и в иных местах по маршруту движения автобуса; непосредственно населенный пункт, где расположена образовательная организация.

На схеме указывается безопасный маршрут следования автобуса образовательной организации из пункта А в пункт В, а также обозначены:

- жилые дома населенных пунктов;
- здание образовательной организации;
- автомобильные дороги;
- дислокация существующих дорожных знаков на пути следования автобуса образовательной организации;
- пешеходные переходы, пересекающие проезжую часть маршрута движения автобуса образовательной организации;
- другие технические средства организации дорожного движения на маршруте движения автобуса образовательной организации.

Дополнительно, при наличии трудных (опасных) участков дорог по пути следования автобуса, представляется целесообразным давать их подробное описание с рекомендациями по безопасному преодолению.

Кроме того, рекомендуется дополнять паспорт фотоматериалами с изображением таких участков, а также с изображениями остановочных пунктов и мест ожидания.

В случаях, когда осуществляется перевозка детей специальным транспортным средством на экскурсии, спортивные соревнования, в лагеря, к месту сдачи государственной аттестации и единого государственного экзамена, Паспорт безопасности образовательной организации дополняется схемами маршрута движения специального транспортного средства (автобуса).