



РАССКАЖИ МНЕ ПРО КОВИД!



COVID-19

ВРАЧИ И УЧЕННЫЕ РАБОТАЮТ НАД СОЗДАНИЕМ ВАКЦИНЫ, ЧТОБЫ БОЛЬШЕ НИКТО НЕ ЗАБОЛЕЛ, НО ПОКА...



ЧТО ТАКОЕ COVID-19?



ТЫ МОЖЕШЬ СРАЗИТЬСЯ С ВИРУСОМ!

- МОЙ РУКИ ПЕРЕД ЕДОЙ, ПОСЛЕ ТУАЛЕТА И ВЕРНУВШИСЬ С УЛИЦЫ КОГДА МОЕШЬ РУКИ - ПОЙ СВОЮ ЛЮБИМУЮ ПЕСЕНКУ
- ВО ВРЕМЯ КАШЛЯ И ЧИХАНИЯ ПРИКРЫВАЙ РОТ ЛОКТЕМ
- ОСТАВАЙСЯ ДОМА КАК МОЖНО ДОЛЬШЕ, ОБЩАЙСЯ С ДРУЗЬЯМИ ПО ВИДЕОСВЯЗИ
- ПОМОГАЙ СВОЕЙ СЕМЬЕ С ДОМАШНИМИ ДЕЛАМИ
- ПОПРОСИ ВЗРОСЛОГО, КОТОРОМУ ТЫ ДОВЕРЯЕШЬ, ОТВЕТИТЬ НА ВОПРОСЫ, ПОДЕЛИСЬ С НИМ СВОИМИ ПЕРЕЖИВАНИЯМИ



- СТАРАЙСЯ НЕ ТРОГАТЬ ГЛАЗА И ЛИЦО ГРЯЗНЫМИ РУКАМИ
- НЕ ОБНИМАЙ И НЕ ЦЕЛУЙ БАБУШКУ С ДЕДУШКОЙ
- ЕСЛИ ПОЧУВСТВУЕШЬ СЕБЯ ПЛОХО, НЕ ПЕРЕЖИВАЙ, ПОДЕЛИСЬ ЭТИМ СО ВЗРОСЛЫМИ И ОТДОХНИ НЕСКОЛЬКО ДНЕЙ, ЭТО ПОМОЖЕТ ТЕБЕ СНОВА ПОЧУВСТВОВАТЬ СЕБЯ ЗДОРОВЫМ

ЕСЛИ КАЖДЫЙ СДЕЛАЕТ ВСЕ ВОЗМОЖНОЕ, ЧТОБЫ ОСТАВАТЬСЯ ЗДОРОВЫМ, ТО ОКРУЖАЮЩИЕ ЕГО ЛЮДИ ТОЖЕ БУДУТ ЗДОРОВЫМИ



- ЭТО НОВЫЙ МИКРОБ, ВСЕ НАЗЫВАЮТ ЕГО КОРОНАВИРУС



- ОН ЗАРАЖАЕТ ЛЮДЕЙ КАК ВИРУС ГРИППА

- БОЛЬШЕ ВСЕГО ОН ЛЮБИТ ПУТЕШЕСТВОВАТЬ ОТ ЧЕЛОВЕКА К ЧЕЛОВЕКУ В МЕЛЬЧАЙШИХ КАПЛЯХ, КОТОРЫЕ ОБРАЗУЮТСЯ, КОГДА ЛЮДИ ГОВОРЯТ, ЧИХАЮТ И КАШЛЯЮТ



- ИНОГДА ВО ВРЕМЯ ПУТЕШЕСТВИЙ ОН ДЕЛАЕТ ОСТАНОВКИ НА ТЕЛЕФОНАХ И ДВЕРНЫХ РУЧКАХ



- ОН ОЧЕНЬ НЕ ЛЮБИТ МЫЛО, ПОЭТОМУ, КОГДА ТЫ МОЕШЬ РУКИ, ВИРУС ОБИЖАЕТСЯ И УБЕГАЕТ





ПРО КОВИД-19

КОВИД-19 — ЭТО НОВЫЙ МИКРОБ. ВСЕ НАЗЫВАЮТ ЕГО КОРОНАВИРУС



КАК ОН ЖИВЕТ?

ЕГО ДОМ - ТЕЛО ЧЕЛОВЕКА: ЗДЕСЬ ОН РАЗМНОЖАЕТСЯ И ВЫЗЫВАЕТ БОЛЕЗНЬ
ЕГО ЦЕЛЬ - ПРОБРАТЬСЯ ВНУТРИ ЧЕЛОВЕКА. ЭТО НАЗЫВАЕТСЯ ЗАРАЖЕНИЕ
ГЛАЗА, НОС И РОТ- ДВЕРИ, ЧЕРЕЗ КОТОРЫЕ ОН МОЖЕТ ВОЙТИ



КАК ПЕРЕДАЕТСЯ?



ВИРУС ПУТЕШЕСТВУЕТ ОТ ЧЕЛОВЕКА К ЧЕЛОВЕКУ В МЕЛЬЧАЙШИХ КАПЛЯХ ВОДЫ,
КОТОРЫЕ ОБРАЗУЮТСЯ ПРИ РАЗГОВОРЕ, КАШЛЕ ИЛИ ЧИХАНИИ
ЕСЛИ ИХ ВДОХНУТЬ - МОЖНО ЗАРАЗИТЬСЯ
ВО ВРЕМЯ ПУТЕШЕСТВИЙ ОН ДЕЛАЕТ ОСТАНОВКИ НА ТЕЛЕФОНАХ,
ДВЕРНЫХ РУЧКАХ, ИГРУШКАХ И ДРУГИХ ПОВЕРХНОСТЯХ
ЕСЛИ ИХ ПОТРОГАТЬ – МОЖНО ЗАБОЛЕТЬ



КАК НЕ ПУСТИТЬ ВИРУС ВНУТРИ?



ПЛАН ЗАЩИТЫ

- МОЙ РУКИ С МЫЛОМ ПЕРЕД ЕДОЙ, ПОСЛЕ ПОСЕЩЕНИЯ ТУАЛЕТА И УЛИЦЫ
- ВО ВРЕМЯ КАШЛЯ И ЧИХАНИЯ ПРИКРЫВАЙ РОТ ЛОКТЕМ ИЛИ ПЛАТКОМ
- НЕ ТРОГАЙ ГЛАЗА И ЛИЦО ГРЯЗНЫМИ РУКАМИ
- ДЕРЖИСЬ ПОДАЛЬШЕ ОТ ТЕХ, КТО ЧИХАЕТ ИЛИ КАШЛЯЕТ
- ОСТАВАЙСЯ ДОМА, ЕСЛИ ЗАБОЛЕЛ




ВРАЧИ И УЧЕНЫЕ УЖЕ РАБОТАЮТ НАД СОЗДАНИЕМ ВАКЦИНЫ,
ЧТОБЫ БОЛЬШЕ НИКТО НЕ ЗАБОЛЕЛ



ЕСЛИ КТО-ТО ИЗ БЛИЗКИХ

ЗАБОЛЕЛ



- ИЗБЕГАЙТЕ, ПО ВОЗМОЖНОСТИ, КОНТАКТОВ С ЗАБОЛЕВШИМ
- ЕСЛИ У ВАС ЕСТЬ ПРОБЛЕМЫ СО ЗДОРОВЬЕМ (СЕРДЕЧНО-СОСУДИСТЫЕ ЗАБОЛЕВАНИЯ, БОЛЕЗНИ ЛЕГКИХ, ЗАБОЛЕВАНИЯ, ВЛИЯЮЩИЕ НА ИММУНИТЕТ...) И/ИЛИ ВЫ СТАРШЕ 65 ЛЕТ-ОТКАЖИТЕСЬ ОТ УХОДА ЗА ЗАБОЛЕВШИМ
- И ЗАБОЛЕВШИЙ, И УХАЖИВАЮЩИЙ ЗА НИМ ЧЕЛОВЕК, ДОЛЖНЫ ИСПОЛЬЗОВАТЬ ОДНОРАЗОВЫЕ МЕДИЦИНСКИЕ МАСКИ
- НЕ ДОПУСКАЙТЕ САМОЛЕЧЕНИЯ



COVID-19



- СТРОГО ВЫПОЛНЯЙТЕ НАЗНАЧЕНИЯ ВРАЧА
- ПРОВЕТРИВАЙТЕ ПОМЕЩЕНИЕ, ГДЕ НАХОДИТСЯ БОЛЬНОЙ, НЕ МЕНЕЕ 2 x -3 x РАЗ В ДЕНЬ
- ОБРАБАТЫВАЙТЕ ПОВЕРХНОСТИ ДЕЗИНФИЦИРУЮЩИМИ СРЕДСТВАМИ
- ЧАЩЕ МОЙТЕ РУКИ С МЫЛОМ
- НЕ ТРОГАЙТЕ СВОИ ГЛАЗА, НОС ИЛИ РОТ
- ПРЕДОТВРАЩАЙТЕ РАСПРОСТРАНЕНИЕ ВИРУСА



МАСКА - ПРАВИЛА ИСПОЛЬЗОВАНИЯ В ЖАРКУЮ ПОГОДУ



ЧАЩЕ МЕНЯТЬ: НАДЕВАТЬ НОВУЮ КАЖДЫЕ 20-30 МИНУТ



В СВЕТОЙ МАСКЕ БУДЕТ ПРОХЛАДНЕЕ: МАТЕРИАЛ ТЁМНОГО ЦВЕТА ПРИТЯГИВАЕТ ТЕПЛО И СОЗДАЁТ РИСК ПЕРЕГРЕВА



В ТОНКОЙ МАСКЕ ЛЕГЧЕ ДЫШАТЬ: ПОДОЙДУТ ТЕ, ЧТО ИЗ ТОНКОГО ХЛОПКА, МАРЛИ ИЛИ МЕДИЦИНСКИЕ.

ПЛОТНЫЙ СИНТЕТИЧЕСКИЙ МАТЕРИАЛ - НЕ ЛУЧШИЙ ВЫБОР



УДОБНАЯ ПОСАДКА. МАСКА ПРИЛЕГАЕТ ПЛОТНО, НО НЕ СЛИШКОМ ТУГО: МЕЖДУ РТОМ И ТКАНЬЮ ДОЛЖНО БЫТЬ ПРОСТРАНСТВО

ЗАЩИТА КОЖИ



МИНИМУМ МАКИЯЖА




КРЕМ С SPF - ФИЛЬТРОМ, ЭТО ЗАЩИТИТ КОЖУ ОТ ВОЗДЕЙСТВИЯ УЛЬТРАФИОЛЕТОВЫХ ЛУЧЕЙ



УВЛАЖНЯЮЩЕЕ СРЕДСТВО - ДЛЯ ПРОФИЛАКТИКИ МИКРОТРАВМ И КОЖНЫХ РАЗДРАЖЕНИЙ

МАСКА+ ДИСТАНЦИЯ 1,5-2 МЕТРА + ГИГИЕНА РУК + РЕСПИРАТОРНЫЙ ЭТИКЕТ = ЗАЩИТА ОТ ЗАРАЖЕНИЯ И РАСПРОСТРАНЕНИЯ COVID-19





КАК БЕЗОПАСНО НОСИТЬ МЕДИЦИНСКУЮ МАСКУ

НЕПРАВИЛЬНО



ИСПОЛЬЗОВАТЬ
ПОВРЕЖДЕННУЮ ИЛИ
ВЛАЖНУЮ МАСКУ




ЗАКРЫВАТЬ МАСКОЙ ТОЛЬКО
РОТ



НАДЕВАТЬ МАСКУ СЛИШКОМ
СВОБОДНО



ТРОГАТЬ ВНЕШнюю
ПОВЕРХНОСТЬ МАСКИ



СНИМАТЬ МАСКУ
ПРИ РАЗГОВОРЕ



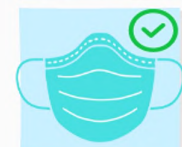
КЛАСТЬ ИСПОЛЬЗОВАННУЮ
МАСКУ В КАРМАН ИЛИ СУМКУ



ИСПОЛЬЗОВАТЬ МАСКУ
ПОВТОРНО



ВЫМЫТЬ РУКИ ПЕРЕД
ИСПОЛЬЗОВАНИЕМ МАСКИ



ПРОВЕРИТЬ МАСКУ НА НАЛИЧИЕ
ПОВРЕЖДЕНИЙ



ОПРЕДЕЛИТЬ ВЕРХ МАСКИ (ОН ТАМ,
ГДЕ НАХОДИТСЯ ФИКСАТОР ДЛЯ
НОСА)



ЦВЕТНАЯ СТОРОНА МАСКИ -
СНАРУЖИ, БЕЛАЯ - К ЛИЦУ



ЗАКРЕПИТЬ ПЕТЛИ ЗА УШАМИ



РАСПРАВИТЬ МАСКУ НА ЛИЦЕ,
ОНА ДОЛЖНА ПРИЛЕГАТЬ
ПЛОТНО, НО НЕ ТУГО, ПРИКРЫВАЯ
РОТ, НОС И ПОДБОРОДОК

ПРАВИЛЬНО



УБЕДИТЬСЯ В ПЛОТНОМ
ПРИЛЕГАНИИ ФИКСАТОРА К
ПЕРЕНОСИЦЕ



ИЗБЕГАТЬ ПРИКОСНОВЕНИЙ К
НАДЕТОЙ МАСКЕ



СНИМАТЬ МАСКУ - ЗА УШНЫЕ
ПЕТЛИ



СРАЗУ ПОСЛЕ ИСПОЛЬЗОВАНИЯ
ВЫБРОСИТЬ МАСКУ В УРНУ,
ПРЕДВАРИТЕЛЬНО УПАКОВАВ В
ПАКЕТ



ТЩАТЕЛЬНО ВЫМЫТЬ РУКИ
ПОСЛЕ СНЯТИЯ МАСКИ

**ТОЛЬКО МАСКА НЕ СМОЖЕТ
ЗАЩИТИТЬ ОТ КОРОНАВИРУСА!**

СОБЛЮДАЙТЕ СОЦИАЛЬНУЮ
ДИСТАНЦИЮ 1,5 -2 МЕТРА И
ТЩАТЕЛЬНО МОЙТЕ РУКИ!

COVID-19

МАСКИ – ЭТО СРЕДСТВА ЗАЩИТЫ БАРЬЕРНОГО ТИПА

РОСПОТРЕБНАДЗОР

ЕДИНЫЙ КОНСУЛЬТАЦИОННЫЙ ЦЕНТР
РОСПОТРЕБНАДЗОРА 8-800-555-49-43

Медицинскую одноразовую маску после однократного использования можно выбросить как обычный бытовой мусор



**2-3
часа**



Многоразовая маска не является медицинским изделием, ее можно использовать повторно только после специальной обработки



**2-3
часа**



ВАЖНО! Маски эффективны только в сочетании с другими методами профилактики (избегание контактов, частое мытье рук, дезинфекция предметов), и потребность в их использовании различна у разных групп людей и в разных ситуациях



МНОГОРАЗОВАЯ ЗАЩИТНАЯ МАСКА

1 КАК ПРАВИЛЬНО НАДЕВАТЬ МАСКУ?

- ПЕРЕД ТЕМ, КАК НАДЕТЬ МАСКУ, ТЩАТЕЛЬНО ВЫМОЙТЕ РУКИ С МЫЛОМ ИЛИ ОБРАБОТАЙТЕ ИХ СПИРТСОДЕРЖАЩИМ ДЕЗИНФИЦИРУЮЩИМ СРЕДСТВОМ
- ЧТОБЫ НАДЕТЬ МАСКУ, ИСПОЛЬЗУЙТЕ ЛЕНТЫ/ЗАКРЕПЛЯЮЩИЕ ПЕТЛИ
- НЕ ПРИКАСАЙТЕСЬ К САМОЙ МАСКЕ, ОСОБЕННО К ЕЁ ВНУТРЕННЕЙ ПОВЕРХНОСТИ, КОТОРАЯ НЕПОСРЕДСТВЕННО ПРИЛЕГАЕТ К ЛИЦУ
- НАДЕВ МАСКУ, УБЕДИТЕСЬ, ЧТО ОНА МАКСИМАЛЬНО ПЛОТНО ПРИЛЕГАЕТ К ЛИЦУ, ЗАКРЫВАЕТ НОС И РОТ

2 КАК ПРАВИЛЬНО СНИМАТЬ МАСКУ?

- ПЕРЕД СНЯТИЕМ МАСКИ ТЩАТЕЛЬНО ВЫМОЙТЕ РУКИ С МЫЛОМ
- ИСПОЛЬЗУЙТЕ КОНЦЫ ЛЕНТ/ЗАКРЕПЛЯЮЩИХ ПЕТЕЛЬ, ЧТОБЫ СНЯТЬ МАСКУ
- НЕ ПРИКАСАЙТЕСЬ К ЛИЦУ И ВНУТРЕННЕЙ ПОВЕРХНОСТИ МАСКИ
- ЕЖЕДНЕВНО СТИРАЙТЕ МНОГОРАЗОВУЮ МАСКУ ПОСЛЕ ИСПОЛЬЗОВАНИЯ

3 ПРИ НОШЕНИИ ЗАЩИТНОЙ МАСКИ ПОМНИТЕ О ДРУГИХ ПРАВИЛАХ БЕЗОПАСНОСТИ:

- СОБЛЮДАЙТЕ ДИСТАНЦИЮ НЕ МЕНЕЕ 1,5 МЕТРОВ
- НЕ ПРИКАСАЙТЕСЬ К ЛИЦУ И ГЛАЗАМ
- РЕГУЛЯРНО МОЙТЕ РУКИ С МЫЛОМ





МНОГОРАЗОВАЯ ЗАЩИТНАЯ МАСКА КОГДА И ЗАЧЕМ НОСИТЬ?

1 КОГДА НУЖНО ОБЯЗАТЕЛЬНО НОСИТЬ ЗАЩИТНУЮ МАСКУ?

- ЕСЛИ ВЫ ВПЕРВЫЕ КОНТАКТИРУЕТЕ С ЧЕЛОВЕКОМ ИЛИ ГРУППОЙ ЛЮДЕЙ
- В ОБЩЕСТВЕННОМ ТРАНСПОРТЕ, МАГАЗИНАХ, ДРУГИХ ОБЩЕСТВЕННЫХ МЕСТАХ, ОСОБЕННО ПРИ БОЛЬШОМ СКОПЛЕНИИ ЛЮДЕЙ
- ПРИ ПОСЕЩЕНИИ ЛЮДЕЙ ИЗ ГРУПП РИСКА (ВОЗРАСТ 65+, НАЛИЧИЕ ХРОНИЧЕСКИХ ЗАБОЛЕВАНИЙ И Т.Д.), ЕСЛИ ВЫ САМИ ОТНОСИТЕСЬ К ГРУППЕ РИСКА
- ЕСЛИ ВЫ ЧУВСТВУЕТЕ, ЧТО ЗАБОЛЕВАЕТЕ

НАДЕНЬТЕ МАСКУ, ЧТОБЫ СНИЗИТЬ РИСК РАСПРОСТРАНЕНИЯ ВОЗМОЖНОЙ ИНФЕКЦИИ И ЗАРАЖЕНИЯ ОКРУЖАЮЩИХ ВАС ЛЮДЕЙ

2 КАК ПРАВИЛЬНО НАДЕВАТЬ МАСКУ?

- ПЕРЕД ТЕМ, КАК НАДЕВАТЬ МАСКУ, ТЩАТЕЛЬНО ВЫМОЙТЕ РУКИ С МЫЛОМ
- ЧТОБЫ НАДЕТЬ МАСКУ, ИСПОЛЬЗУЙТЕ ЛЕНТЫ/ЗАКРЕПЛЯЮЩИЕ ПЕТЛИ
- НЕ ПРИКАСАЙТЕСЬ К САМОЙ МАСКЕ, ОСОБЕННО К ЕЁ ВНУТРЕННЕЙ ПОВЕРХНОСТИ, КОТОРАЯ НЕПОСРЕДСТВЕННО ПРИЛЕГАЕТ К ВАШЕМУ ЛИЦУ
- НАДЕВ МАСКУ, УБЕДИТЕСЬ, ЧТО ОНА МАКСИМАЛЬНО ПЛОТНО ПРИЛЕГАЕТ К ЛИЦУ, ЗАКРЫВАЕТ НОС И РОТ

3 КАК ПРАВИЛЬНО СНИМАТЬ МАСКУ?

- ПЕРЕД СНЯТИЕМ МАСКИ ТЩАТЕЛЬНО ВЫМОЙТЕ РУКИ С МЫЛОМ
- ИСПОЛЬЗУЙТЕ КОНЦЫ ЛЕНТ/ЗАКРЕПЛЯЮЩИХ ПЕТЕЛЬ, ЧТОБЫ СНЯТЬ МАСКУ
- НЕ ПРИКАСАЙТЕСЬ К ЛИЦУ И ВНУТРЕННЕЙ ЧАСТИ МАСКИ
- ЕЖЕДНЕВНО СТИРАЙТЕ МНОГОРАЗОВУЮ МАСКУ ПОСЛЕ ИСПОЛЬЗОВАНИЯ

4 ПРИ НОШЕНИИ ЗАЩИТНОЙ МАСКИ ПОМНИТЕ О ДРУГИХ ПРАВИЛАХ БЕЗОПАСНОСТИ:

- СОБЛЮДАЙТЕ ДИСТАНЦИЮ НЕ МЕНЕЕ 1,5 МЕТРОВ
- НЕ ПРИКАСАЙТЕСЬ К ЛИЦУ И ГЛАЗАМ
- РЕГУЛЯРНО МОЙТЕ РУКИ С МЫЛОМ





КАК СТИРАТЬ И ХРАНИТЬ МНОГОРАЗОВУЮ ЗАЩИТНУЮ МАСКУ?

1 СТИРАЙТЕ МНОГОРАЗОВУЮ МАСКУ ЕЖЕДНЕВНО

2 ЕСЛИ ИСПОЛЬЗОВАЛИ МАСКУ БОЛЬШЕ 4 ЧАСОВ, ЕЁ НУЖНО ЗАМЕНИТЬ

3 СТИРАЙТЕ МАСКУ ПРИ ТЕМПЕРАТУРЕ НЕ МЕНЕЕ 60 °С В ТЕЧЕНИЕ КАК МИНИМУМ 30 МИНУТ ИЛИ ПРОКИПЯТИТЕ ЕЁ В СПЕЦИАЛЬНО ВЫДЕЛЕННОЙ ДЛЯ ЭТИХ ЦЕЛЕЙ ЕМКОСТИ НЕ МЕНЕЕ 10 МИНУТ

4 ПОСЛЕ ВЫСЫХАНИЯ ПРОГЛАДЬТЕ МАСКУ УТЮГОМ ПРИ МАКСИМАЛЬНОЙ ТЕМПЕРАТУРЕ

5 ХРАНИТЕ ЧИСТУЮ МАСКУ В ПАКЕТЕ С ЗАСТЕЖКОЙ-МОЛНИЕЙ

6 СТАРАЙТЕСЬ СНИМАТЬ МАСКУ КАК МОЖНО РЕЖЕ ПОСЛЕ НАДЕВАНИЯ

7 ЕСЛИ ВАМ НУЖНО НА КОРОТКОЕ ВРЕМЯ СНЯТЬ МАСКУ (НАПРИМЕР, ЧТОБЫ ПОПИТЬ), ПОЛОЖИТЕ ЕЁ В ЧИСТЫЙ ПАКЕТ

8 НЕ ХРАНИТЕ МАСКУ В ХОЛОДИЛЬНИКЕ ИЛИ МОРОЗИЛЬНИКЕ: НИЗКАЯ ТЕМПЕРАТУРА НЕ УБИВАЕТ ВИРУС, НО ПАТОГЕННЫЕ МИКРООРГАНИЗМЫ С ИСПОЛЬЗОВАННОЙ МАСКИ МОГУТ ЗАГРЯЗНИТЬ ПРОДУКТЫ ПИТАНИЯ

9 НЕ СТОИТ ИСПОЛЬЗОВАТЬ МАСКИ ТЕМ, КТО НЕ МОЖЕТ ИХ НОСИТЬ ПРАВИЛЬНО:

- ДЕТИ ДО 12 ЛЕТ
- ЛЮДИ С ОСОБЫМИ ПОТРЕБНОСТЯМИ, КОТОРЫЕ НЕ МОГУТ НОСИТЬ МАСКУ БЕЗ ПОМОЩИ ТРЕТЬИХ ЛИЦ

ПРИ НОШЕНИИ ЗАЩИТНОЙ МАСКИ ПОМНИТЕ О ДРУГИХ ПРАВИЛАХ БЕЗОПАСНОСТИ:

1 СОБЛЮДАЙТЕ ДИСТАНЦИЮ НЕ МЕНЕЕ 1,5 МЕТРОВ

2 НЕ ПРИКАСАЙТЕСЬ К ЛИЦУ И ГЛАЗАМ

3 РЕГУЛЯРНО МОЙТЕ РУКИ С МЫЛОМ

Я ЗАЩИЩАЮ ТЕБЯ, ТЫ ЗАЩИЩАЕШЬ МЕНЯ





ЧЕМ НУЖНО ОБРАБАТЫВАТЬ

МОБИЛЬНЫЕ УСТРОЙСТВА

В ЦЕЛЯХ ПРОФИЛАКТИКИ ЗАРАЖЕНИЯ КОРОНАВИРУСОМ?

APPLE СОВЕТУЕТ ПРОТИРАТЬ ИХ

АНТИБАКТЕРИАЛЬНЫМИ САЛФЕТКАМИ НА СПИРТОВОЙ ОСНОВЕ С 70% СОДЕРЖАНИЕМ ИЗОПРОПИЛОВОГО СПИРТА.


ПРОБЛЕМА ЗАКЛЮЧАЕТСЯ В ТОМ, ЧТО СПИРТ МОЖЕТ СТЕРЕТЬ ОЛЕОФОБНОЕ ПОКРЫТИЕ СМАРТФОНА, ОДНАКО, НА ПЕРВОМ МЕСТЕ ВСЁ ЖЕ ДОЛЖНА СТОЯТЬ БЕЗОПАСНОСТЬ ДЛЯ ВАШЕГО ЗДОРОВЬЯ

СТАРАЙТЕСЬ КАК МОЖНО ЧАЩЕ ПРОТИРАТЬ УСТРОЙСТВО

ВОЗЬМИТЕ ДЕЗИНФИЦИРУЮЩУЮ САЛФЕТКУ И ТЩАТЕЛЬНО ПРОТРИТЕ ЭКРАН ТЕЛЕФОНА. СЛОЖИТЕ ЕЁ ТАК, ЧТОБЫ ГРЯЗНАЯ СТОРОНА НАХОДИЛАСЬ НА ВНУТРЕННЕЙ СТОРОНЕ, И ПРОТРИТЕ ТОРЦЫ И ЗАДНЮЮ ЧАСТЬ УСТРОЙСТВА. ПОВТОРИТЕ ОПЕРАЦИЮ ДВА РАЗА С ИСПОЛЬЗОВАНИЕМ ЧИСТЫХ САЛФЕТОК, ЧТОБЫ УБИТЬ ВСЕ БАКТЕРИИ И ВИРУСЫ НА ПОВЕРХНОСТИ УСТРОЙСТВА

КАК ПОНЯТЬ, ЧТО ТЕЛЕФОН ПРОДЕЗИНФИЦИРОВАН?

ЧИСТКУ УСТРОЙСТВА НУЖНО ПРОИЗВОДИТЬ ПОСЛЕ ПОСЕЩЕНИЯ ПУБЛИЧНЫХ МЕСТ. СОВЕТУЕМ ВСЕМ ПРОТИРАТЬ ТЕЛЕФОН ТРИ РАЗА В ДЕНЬ - ПОСЛЕ ПРИХОДА НА РАБОТУ, ДО ОБЕДА И ПОСЛЕ ПРИХОДА ДОМОЙ. ЭТО ПОЗВОЛИТ ДЕРЖАТЬ СМАРТФОН ВСЕГДА В ЧИСТОМ СОСТОЯНИИ. ЕЩЁ ОДИН ЭФФЕКТИВНЫЙ СПОСОБ ЗАЩИТЫ ОТ COVID-19 - ОТКАЗ ОТ ИСПОЛЬЗОВАНИЯ СМАРТФОНА. ПОСТАРАЙТЕСЬ КАК МОЖНО РЕЖЕ ТРОГАТЬ ЕГО, ЭТО СВЕДЕТ К МИНИМАЛЬНОМУ РИСКУ ЗАРАЖЕНИЯ ВИРУСОМ ДАЖЕ В ТОМ СЛУЧАЕ, ЕСЛИ ТЕЛЕФОН БУДЕТ НЕДОСТАТОЧНО ЧИСТЫМ



egon.raspotrebnadzor.ru

COVID-19

КАК МОЖНО ИЗБЕЖАТЬ ИНФИЦИРОВАНИЯ COVID-19 ЧЕРЕЗ СМАРТФОН?

- НЕОБХОДИМО СОБЛЮДАТЬ ЧИСТОТУ РУК. ПОСЛЕ ПОСЕЩЕНИЯ ОБЩЕСТВЕННЫХ МЕСТ И ТУАЛЕТА ВСЕГДА НАДО ТЩАТЕЛЬНО ВЫМЫТЬ РУКИ С МЫЛОМ В ТЕЧЕНИЕ 20 СЕКУНД, ПОСЛЕ ЧЕГО НЕОБХОДИМО НАСУХО ВЫТЕРЕТЬ ИХ БУМАЖНЫМ ПОЛОТЕНЦЕМ. ЦЕЛЕСООБРАЗНО ИМЕТЬ ПРИ СЕБЕ АНТИСЕПТИЧЕСКИЕ САЛФЕТКИ ИЛИ ЖИДКОЕ СРЕДСТВО. ТАК ВСЕГДА МОЖНО ПОДДЕРЖИВАТЬ ЧИСТОТУ РУК ДАЖЕ ПРИ ОТСУТСТВИИ ВОЗМОЖНОСТИ ИХ ВЫМЫТЬ
- НЕОБХОДИМО РЕГУЛЯРНО ОБРАБАТЫВАТЬ САМ ТЕЛЕФОН АНТИСЕПТИЧЕСКИМИ СРЕДСТВАМИ. ПРИ ЭТОМ ВАЖНО ОБРАБАТЫВАТЬ ОТДЕЛЬНО И ЧЕХОЛ ТЕЛЕФОНА. ОБРАБАТЫВАТЬ СМАРТФОН ЛУЧШЕ ВСЕГО САЛФЕТКАМИ ИЛИ ГЕЛЕМ НА ОСНОВЕ СПИРТА

НЕ ДАВАЙТЕ ТЕЛЕФОН ПОЖИЛОГО ЧЕЛОВЕКА ДЕТЯМ!

СИМПТОМЫ COVID-19 ПРОЯВЛЯЮТСЯ У ДЕТЕЙ НЕ ОЧЕНЬ ЯРКО ИЛИ ВООБЩЕ МОГУТ НИКАК НЕ ПРОЯВИТЬСЯ, А ЗАРАЖЕНИЕ ЧЕЛОВЕКА В ВОЗРАСТЕ 60-70 ЛЕТ С БОЛЬШОЙ ВЕРОЯТНОСТЬЮ МОЖЕТ ПРОИЗОЙТИ. ДА И ПРОТЕКАЕТ ЗАБОЛЕВАНИЕ У ПОЖИЛЫХ В ОЧЕНЬ ТЯЖЕЛОЙ ФОРМЕ

СТОИТ ЗАНЯТЬСЯ ДЕЗИНФЕКЦИЕЙ СМАРТФОНА ВАШИХ РОДИТЕЛЕЙ, ВЕДЬ ИМЕННО ОНИ СИЛЬНЕЕ ВСЕГО ПОДВЕРЖЕНЫ РИСКУ ЗАРАЖЕНИЯ COVID-19. ГРЯЗНЫЕ СМАРТФОНЫ ИСКЛЮЧИТЕЛЬНО ЗАРАЗНЫ!



САНИТАЙЗЕР

ИЛИ КОЖНЫЙ АНТИСЕПТИК, – СОВРЕМЕННОЕ ДЕЗИНФИЦИРУЮЩЕЕ СРЕДСТВО
НА ОСНОВЕ СПИРТА, ПРЕДНАЗНАЧЕННОЕ ДЛЯ ОБРАБОТКИ РУК

ЭФФЕКТИВНЫЙ САНИТАЙЗЕР

- ЗАРЕГИСТРИРОВАН В РЕЕСТРЕ
РОСПОТРЕБНАДЗОРА (САЙТ [FP.CRC.RU](http://fp.crc.ru))
- ШИРОКИЙ СПЕКТР ДЕЙСТВИЯ,
ЕСТЬ АКТИВНОСТЬ В ОТНОШЕНИИ
ВИРУСОВ (АНТИБАКТЕРИАЛЬНЫЕ
СРЕДСТВА НЕ ПОМОГУТ В БОРЬБЕ С
ВИРУСАМИ)
- В СОСТАВЕ НЕ МЕНЕЕ **60%** СПИРТА
(МЕНЬШЕЕ КОЛИЧЕСТВО СПИРТА НЕ
ПОМОЖЕТ ИЗБАВИТЬСЯ ОТ ВИРУСОВ И
БАКТЕРИЙ)





COVID-19

КАК ИСПОЛЬЗОВАТЬ?

- ИЗУЧИТЬ ИНСТРУКЦИЮ (ВНИМАНИЕ НА ВРЕМЯ ЭКСПОЗИЦИИ И КОЛИЧЕСТВО СРЕДСТВА, НЕОБХОДИМОЕ ДЛЯ ОДНОКРАТНОЙ ОБРАБОТКИ РУК)
- ТЩАТЕЛЬНО ОБРАБОТАТЬ РУКИ ПОЛНОСТЬЮ (ЛАДОНИ, МЕЖДУ ПАЛЬЦАМИ, КОНЧИКИ ПАЛЬЦЕВ)
- ВТИРАТЬ СРЕДСТВО ДО ПОЛНОГО ВЫСЫХАНИЯ, НО НЕ МЕНЕЕ **30** СЕКУНД (ПРИ НЕОБХОДИМОСТИ ПОВТОРИТЬ ПРОЦЕДУРУ)



ЧЕК - ЛИСТ

ЧИСТОТЫ



COVID-19

ТО, К ЧЕМУ МЫ ПРИКАСАЕМСЯ ЧАЩЕ ВСЕГО ДОЛЖНО БЫТЬ ЧИСТЫМ



РУЧКИ ДВЕРЕЙ И
ШКАФОВ



НАСТЕННЫЕ
ВЫКЛЮЧАТЕЛИ



КНОПКИ БЫТОВЫХ
ПРИБОРОВ



ПОВЕРХНОСТИ
СТОЛЕШНИЦ, ПОЛОК



ПАНЕЛИ БЫТОВОЙ
ТЕХНИКИ



РАКОВИНЫ И
СМЕСИТЕЛИ




ПУЛЬТЫ



КЛАВИАТУРА
ОРГТЕХНИКИ И МЫШКА



КЛЮЧИ



ПРИДВЕРНЫЙ КОВРИК

ОЧИЩАЙТЕ ПРИ КАЖДОЙ УБОРКЕ!

egon.rospotrebnadzor.ru